

**СОГЛАСОВАНО**

Письмо ГУ «Республиканский  
центр гигиены, эпидемиологии  
и общественного здоровья»

№ 10-12-01/3132

24 04 2015 г.

УТВЕРЖДАЮ

Директор СООО «БелАсептика-Дез»

Е.А. Ганичева

2015 г.



**Инструкция** <sup>3132</sup>

**по применению средства дезинфицирующего с моющим эффектом  
«Оксидез»**



**БелАсептика**

Минск - 2015

# ИНСТРУКЦИЯ

## по применению средства дезинфицирующего с моющим эффектом «Оксидез»

Инструкция предназначена для: руководства и персонала организаций здравоохранения (далее – ОЗ) любой формы собственности (в том числе акушерско-гинекологического, включая отделения неонатологии, стоматологического, хирургического, дермато-венерологического и педиатрического профили; фельдшерско-акушерских пунктов, бюро судебно-медицинской экспертизы, станций переливания крови, скорой медицинской помощи и т.д.), работников лабораторий широкого профиля; соответствующих подразделений силовых ведомств, в т.ч. МЧС, МО, формирований ГО; детских (школьных и дошкольных), пенитенциарных учреждений, объектов социального обеспечения, предприятий коммунально-бытового обслуживания (включая работников, оказывающих ритуальные услуги), предприятий общественного питания и торговли, образования, культуры, спорта, пищевой промышленности, парфюмерно-косметической промышленности, фармацевтической промышленности, ветеринарных учреждений, работников центров дезинфекции и других учреждений, имеющих право заниматься дезинфекционной деятельностью.

### 1. ОБЩИЕ СВЕДЕНИЯ

1.1. Средство «Оксидез» представляет собой прозрачную бесцветную жидкость. Содержит в своем составе в качестве активно действующих веществ полигексаметиленгуанидина гидрохлорид (ПГМГ) и перекись водорода, а также неионогенное ПАВ, ингибитор коррозии и воду. Концентрация водородных ионов (рН) средства 1,0-3,0.

Срок годности ДС в невскрытой упаковке производителя составляет 2 года.

Срок годности рабочих растворов – 15 суток.

Средство сохраняет свои свойства при замораживании и размораживании.

Средство выпускается в полимерных флаконах и канистрах вместимостью 100, 500, 1000, 5000 мл или в таре большего объема по согласованию с заказчиком.

1.2. Средство «Оксидез» обладает антимикробной активностью в отношении различных грамотрицательных и грамположительных бактерий (*S. aureus*, *P. aeruginosa*, *E. coli* и т.п.), микобактерий туберкулеза (включая *M. terrae*), вирусов (включая герпес, полиомиелит, гепатиты В и С, ВИЧ, вирус гриппа (в т.ч. «птичий» грипп), парагрипп, грибов (*C. albicans*, *Asp. niger*).

Средство хорошо совместимо с различными поверхностями, не обесцвечивает ткани, не фиксирует органические загрязнения, не вызывает коррозии металлов.

Рабочие растворы негорючи, пожаро- и взрывобезопасны, экологически безвредны, биоразлагаемы.

Средство не рекомендуется смешивать с мылами и анионными поверхностно-активными веществами вследствие снижения его бактерицидной активности, а также иными дезинфицирующими средствами.

1.3. В концентрированном виде средство по параметрам острой токсичности по ГОСТ 12.1.007-76 относится к 3 классу умеренно опасных веществ при введении в желудок, к 4 классу мало опасных веществ при нанесении на кожу и виде паров при ингаляционном воздействии; оказывает слабое местно-раздражающее действие в виде концентрата при однократном воздействии на кожу и слизистые оболочки; не обладает кожно-резорбтивным и сенсибилизирующим действием. Рабочие концентрации при однократных аппликациях не оказывают местно-раздражающего действия на кожу.

ПДК перекиси водорода в воздухе рабочей зоны – 0,3 мг/м<sup>3</sup>.

ПДК полигексаметиленгуанидина гидрохлорида в воздухе рабочей зоны – 2 мг/м<sup>3</sup>, аэрозоль.

1.4. Средство «Оксидез» применяется для:

- дезинфекции и мытья поверхностей в помещениях, жесткой и мягкой мебели, напольных ковровых покрытий, обивочных тканей, предметов обихода, поверхностей аппаратов, приборов, санитарно-технического оборудования, белья, посуды (в том числе лабораторной, одноразовой), предметов для мытья посуды, резиновых и полипропиленовых ковриков, уборочного инвентаря и материала, игрушек, спортивного инвентаря, предметов

ухода за больными, предметов личной гигиены, эпидемиологического центра общественного здоровья. Для нормативных документов

- гигиены в ОЗ (включая клинические, диагностические и бактериологические лаборатории, отделения неонатологии, роддома, палаты для новорожденных), на станциях переливания крови, в детских и пенитенциарных учреждениях, в очагах инфекционных заболеваний, при чрезвычайных ситуациях, при проведении текущей, заключительной и профилактической дезинфекции;
- дезинфекции медицинского оборудования (в т.ч. кувезы, наркозно-дыхательная аппаратура, анестезиологическое оборудование, дыхательные контуры, мешки, датчики УЗИ, реанимационные и пеленальные столики и др.);
  - дезинфекции стоматологических оттисков из альгинатных, силиконовых материалов, полиэфирной смолы, зубопротезных заготовок из металлов, керамики, пластмасс и других материалов, отсасывающих систем стоматологических установок, слюноотсосов и плевательниц;
  - дезинфекции изделий медицинского назначения (включая хирургические и стоматологические инструменты, в том числе вращающиеся);
  - дезинфекции, совмещенной с предстерилизационной очисткой, изделий медицинского назначения (включая хирургические и стоматологические инструменты, в том числе вращающиеся, инструменты к эндоскопам);
  - дезинфекции, совмещенной с предстерилизационной очисткой, гибких и жестких эндоскопов;
  - предстерилизационной очистки, не совмещенной с дезинфекцией, изделий медицинского назначения (включая инструменты к эндоскопам, хирургические и стоматологические инструменты, в том числе вращающиеся, а также стоматологические материалы);
  - предстерилизационной (или окончательной) очистки, не совмещенной с дезинфекцией, жестких и гибких эндоскопов ручным и механизированным способами;
  - предварительной очистки эндоскопов и инструментов к ним;
  - дезинфекции пищевых и медицинских отходов – изделий медицинского назначения однократного применения, перевязочного материала, белья одноразового применения и т. д. перед их утилизацией в ОЗ, а также пищевых отходов и прочих отходов (жидкие отходы, включая эндоскопические смывные воды), крови, биологических выделений больного (мокрота, моча, фекалии, рвотные массы и пр.), посуды из-под выделений больного;
  - дезинфекции крови в сгустках, донорской крови и препаратов крови с истекшим сроком годности;
  - дезинфекции санитарного транспорта и транспорта для перевозки пищевых продуктов;
  - проведения генеральных уборок в ОЗ, детских дошкольных, школьных и других общеобразовательных и оздоровительных учреждениях, на коммунальных объектах (учреждения ЖКХ, гостиницы, общежития, санпропускники, медвытрезвители, дома отдыха, пансионаты, санатории, интернаты, турбазы, казармы, бассейны, бани, сауны, спорткомплексы, прачечные, химчистки, учреждения производственно-складского комплекса, учреждения службы быта), в пенитенциарных и других учреждениях;
  - дезинфекции воздуха способом распыления на различных объектах, систем вентиляции и кондиционирования воздуха (бытовые кондиционеры, сплит-системы, мультизональные сплит-системы, крышные кондиционеры и др.);
  - дезинфекции и мытья помещений и оборудования на предприятиях общественного питания, продовольственной торговли, потребительских рынках, в физкультурно-оздоровительных учреждениях, коммунальных объектах (учреждения ЖКХ, гостиницы, общежития, санпропускники, медвытрезвители, дома отдыха, пансионаты, санатории, интернаты, турбазы, казармы, бассейны, бани, сауны, спорткомплексы, прачечные, химчистки, учреждения производственно-складского комплекса, учреждения службы быта), в местах массового скопления людей;
  - дезинфекции помещений, оборудования, инструментов, спецодежды, воздуха парикмахерских, массажных, косметических и тату- салонов, салонов красоты, соляриев, прачечных, клубов, санпропускников и других объектов сферы обслуживания населения;
  - дезинфекции и мытья помещений и оборудования на предприятиях фармацевтической и биотехнологической промышленности по производству нестерильных лекарственных средств в помещениях классов чистоты С и D;
  - обеззараживания поверхностей, объектов и выделений в моргах и зданиях патологоанатомических служб, учреждениях судебно-медицинской экспертизы, в колумбариях, крематориях, похоронных бюро и бюро-магазинах, домах траурных обрядов, других зданиях и

сооружениях организаций, оказывающих ритуальные и похоронные услуги, а также для обработки автокатафалков;

- дезинфекции обуви с целью профилактики инфекций грибковой этиологии;
- дезинфекции, чистки, мойки и дезодорирования мусороборочного оборудования, мусоровозов, мусорных баков и мусоросборников, мусоропроводов;
- обеззараживания содержимого накопительных баков автономных туалетов, не имеющих отвода в канализацию, а также поверхностей в кабинах автономных туалетов и биотуалетов;
- для обработки объектов, пораженных плесневыми грибами;
- использования в дезковриках;
- дезинфекции колес автотранспорта на объектах, оборудованных дезбарьерами.

## 2. ПРИГОТОВЛЕНИЕ РАБОЧИХ РАСТВОРОВ

Рабочие растворы средства готовят в емкостях из любого материала путем смешивания средства с водой, соответствующей существующим ТНПА для питьевой воды. При приготовлении рабочих растворов следует руководствоваться расчетами, приведенными в таблице 1.

**ВНИМАНИЕ!** Рабочие растворы средства для любой обработки различных объектов ручным способом можно применять многократно в течение срока, не превышающего 15 дней, если их внешний вид не изменился. При первых признаках изменения внешнего вида (изменение цвета, помутнение раствора и т.п.) раствор следует заменить. Растворы средства для дезинфекции, совмещенной с предстерилизационной очисткой, могут быть использованы многократно в течение рабочей смены или рабочего дня, если их внешний вид не изменился. При появлении первых признаков изменения внешнего вида (изменение цвета, помутнение раствора, выпадение осадка и т.п.) раствор необходимо заменить до истечения указанного срока.

Таблица 1. Приготовление рабочих растворов средства «Оксидез».

Концентрация рабочего раствора (по препарату), %	Количество средства «Оксидез» и воды необходимые для приготовления рабочего раствора объемом:			
	1 л		10 л	
	Средство, мл	Вода, мл	Средство, мл	Вода, мл
0,1	1,0	999,0	10,0	9990,0
0,25	2,5	997,5	25,0	9975,0
0,5	5,0	995,0	50,0	9950,0
1,0	10,0	990,0	100,0	9900,0

## 3. ПРИМЕНЕНИЕ ДЕЗИНФИЦИРУЮЩЕГО СРЕДСТВА «ОКСИДЕЗ» ДЛЯ ДЕЗИНФЕКЦИИ РАЗЛИЧНЫХ ОБЪЕКТОВ И ПОВЕРХНОСТЕЙ.

3.1. Режимы дезинфекции различных объектов и поверхностей указаны в таблице 2.




Таблица 2. Режимы дезинфекции рабочими растворами средства «Оксидез».

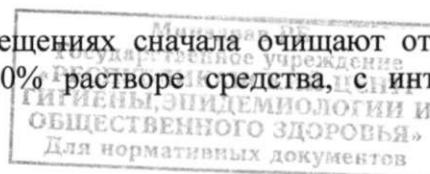
Режимы обеззараживания поверхностей	Концентрация рабочего раствора в %	Время обеззараживания (экспозиция) в мин	Объекты обеззараживания
Бактерицидный (кроме туберкулеза)	0,25 0,5	30 15	Поверхности в помещениях твердые (пол, стены, жесткая мебель, в т.ч. из дерева, приборы, оборудование), мягкие (ковровые и прочие напольные покрытия, обивочные ткани, покрытия из искусственной и натуральной кожи, мягкая мебель), посуда (столовая, аптечная, лабораторная), предметы ухода за больными, белье, игрушки, спортивный инвентарь, уборочный инвентарь, санитарно-техническое оборудование, обувь, резиновые и полипропиленовые коврики, кувезы, приспособления наркозно-дыхательной аппаратуры; пищевые, медицинские и биологические отходы и пр.
Фунгицидный C. albicans	0,25 0,5	45 30	
Asp. Niger	1,0	45	
Вирулицидный	0,5 1,0	30 15	
Туберкулоцидный	1,0 1,5	45 30	

3.2. Рабочие растворы средства «Оксидез» применяют для дезинфекции поверхностей, воздуха в помещениях, оборудования и прочего, согласно п. 1.4 настоящей инструкции по режимам обеззараживания, указанным в таблице № 2.

3.3. Дезинфекцию проводят способами протирания, замачивания, погружения и орошения. Обеззараживание объектов способом протирания можно проводить в присутствии больных без использования средств индивидуальной защиты. Обработку поверхностей и объектов растворами средства способом орошения проводить в отсутствие людей и с использованием средств индивидуальной защиты органов дыхания универсальными респираторами и глаз - герметичными очками. Средство несовместимо с мылами и анионными поверхностно-активными веществами.

3.4. Поверхности в помещениях (пол, стены и пр.), жесткую мебель, предметы обстановки, поверхности аппаратов, приборов протирают чистой ветошью, смоченной в растворе средства. При обработке мягкой мебели, напольных и ковровых покрытий, поверхностей, имеющих пористость, шероховатости и неровности, допустимая норма расхода средства может составлять от 50 до 100 мл/м<sup>2</sup>, при этом поверхности чистят щетками, смоченными в растворе средства. Смывание рабочего раствора средства с обработанных поверхностей после дезинфекции не требуется.

3.5. Для борьбы с плесенью поверхности в помещениях сначала очищают от плесени, затем двукратно протирают ветошью, смоченной в 1,0% растворе средства, с интервалом между



обработками 15 мин, или орошают из расчета 150 мл/м<sup>2</sup> двукратно с интервалом между обработками 15 мин. Время дезинфекционной выдержки после обработки 45 минут.

3.6. Дезинфекцию воздуха проводят с помощью соответствующих технических установок способом распыления или аэрозолирования 0,5%-го рабочего раствора средства при экспозиции 30 минут (норма расхода 50 мл/м<sup>3</sup>). Предварительно проводят дезинфекцию поверхностей (0,5%-30 мин), помещение герметизируют: закрывают окна и двери, отключают приточно-вытяжную вентиляцию. По истечении дезинфекционной выдержки остаток рабочего раствора при необходимости удаляют с поверхностей сухой ветошью, а помещения проветривают в течение 10-15 мин.

3.7. Дезинфекцию систем вентиляции и кондиционирования проводят при полном их отключении (кроме п.п.3.7.7) с привлечением и под руководством инженеров по вентиляции.

Профилактическую дезинфекцию систем вентиляции и кондиционирования воздуха проводят в соответствии с требованиями действующей нормативной документации.

3.7.1. Дезинфекции подвергаются:

- воздухопроводы, вентиляционные шахты, решетки и поверхности вентиляторов вентиляционных систем;

- поверхности кондиционеров и конструктивных элементов систем кондиционирования помещений, сплит-систем, мультизональных сплит-систем, кровельных кондиционеров;

- камеры очистки и охлаждения воздуха кондиционеров;

- уборочный инвентарь;

- при обработке особое внимание уделяют местам скопления посторонней микрофлоры в щелях, узких и труднодоступных местах систем вентиляции и кондиционирования воздуха.

3.7.2. Дезинфекцию проводят способами протирания, замачивания, погружения, орошения и аэрозолирования.

3.7.3. Для дезинфекции используют 0,5%-ый раствор средства способом орошения или протирания при времени дезинфекционной выдержки 30 мин.

3.7.4. Воздушный фильтр либо промывается в мыльно-содовом растворе и дезинфицируется способом орошения или погружения в 0,5% водный раствор средства на 30 мин, либо заменяется. Угольный фильтр подлежит замене.

3.7.5. Радиаторную решетку и накопитель конденсата кондиционера протирают ветошью, смоченной дезинфицирующим раствором.

3.7.6. Поверхности кондиционеров и поверхности конструктивных элементов систем кондиционирования воздуха протирают ветошью, смоченной в растворе средства, при норме расхода 50 мл/м<sup>2</sup>. Работу со средством способом протирания можно проводить в присутствии людей.

3.7.7. Камеру очистки и охлаждения воздуха систем кондиционирования воздуха обеззараживают орошением или аэрозолированием при работающем кондиционере со снятым фильтрующим элементом по ходу поступления воздуха из помещения в кондиционер.

3.7.8. Поверхности вентиляторов и поверхности конструктивных элементов систем вентиляции помещений протирают ветошью, смоченной в растворе средства.

3.7.9. Воздуховоды систем вентиляции помещений обеззараживают орошением из распылителя.

3.7.10. Бывшие в употреблении фильтрационные элементы кондиционеров и систем вентиляции помещений замачивают в рабочем растворе средства. Фильтры после дезинфекции утилизируют.

3.7.11. Вентиляционное оборудование чистят ершом или щеткой, после чего протирают ветошью, смоченной в растворе средства, или орошают.

3.8. Санитарно-техническое оборудование (ванны, раковины, унитазы и др.) обрабатывают раствором средства с помощью щетки или ерша способом протирания при норме расхода 50-100 мл/м<sup>2</sup> или орошения по вирулицидному режиму.

3.9. Столовую посуду (в том числе одноразовую) освобождают от остатков пищи и полностью погружают в 0,5%-ый дезинфицирующий раствор из расчета 2 л на 1 комплект на 30 минут. По окончании дезинфекции посуду промывают водой в течение 3 мин. Одноразовую посуду после дезинфекции утилизируют.

3.10. Лабораторную посуду, предметы для мытья посуды полностью погружают в 0,5%-ый дезинфицирующий раствор из расчета 2 л на 10 единиц на 30 минут. Большие емкости погружают

полностью погружают в 0,5%-ый  
дезинфицирующий раствор из расчета  
2 л на 10 единиц на 30 минут. Большие емкости погружают

Государственный центр  
«Российский центр  
гигиены, эпидемиологии и  
общественного здоровья»  
Для нормативных документов

в рабочий раствор средства таким образом, чтобы толщина слоя раствора средства над изделиями была не менее 1 см. По окончании дезинфекции изделия промывают водой в течение 3 мин.

3.11. Белье замачивают в растворе средства из расчета 4 л на 1 кг сухого белья. По окончании дезинфекции белье стирают и прополаскивают. Не загрязненное белье замачивают в 0,5% растворе средства на 30 минут, белье, загрязненное выделениями – 1,0%-15 минут.

3.12. Предметы ухода за больными, средства личной гигиены, игрушки, спортивный инвентарь, резиновые и полипропиленовые коврики полностью погружают в 0,5%-ый дезинфицирующий раствор или протирают ветошью, смоченной в растворе средства, при экспозиции 30 минут. Крупные игрушки допустимо обрабатывать способом орошения. После дезинфекции их промывают проточной водой в течение 3 мин, крупные игрушки проветривают не менее 15 минут.

3.13. Внутреннюю поверхность обуви дважды протирают тампоном, обильно смоченным 1,0% дезинфицирующим раствором. По истечении 45 минут обработанную поверхность протирают водой и высушивают. Банные сандалии, тапочки обеззараживают способом погружения в раствор, препятствуя их всплытию. После дезинфекции их ополаскивают водой.

3.14. Уборочный материал замачивают в 1,0% растворе средства на 15 минут, инвентарь – погружают или протирают ветошью, смоченной в растворе средства, по окончании дезинфекции прополаскивают и высушивают.

3.15. Обработку кузевов и приспособлений к ним проводят в отдельном помещении в отсутствие детей по вирулицидному режиму.

Поверхности кузеза и его приспособлений тщательно протирают салфеткой, смоченной в растворе средства, при норме расхода 50 мл/м<sup>2</sup>. По окончании дезинфекции поверхности кузеза дважды протирают чистыми салфетками для уборки (пеленками), обильно смоченными в водопроводной воде, после каждого промывания вытирают насухо чистой салфеткой (пеленкой). После окончания обработки инкубаторы следует проветривать в течение 15 мин.

Приспособления в виде резервуара увлажнителя, металлического волногасителя, воздухозаборных трубок, шлангов, узла подготовки кислорода полностью погружают в емкость с раствором средства. По окончании дезинфекции все приспособления промывают путем двукратного погружения в водопроводную воду по 5 мин каждое, прокачав воду через трубки и шланги. Приспособления высушивают с помощью чистых салфеток для уборки.

Обработку кузевов проводят в соответствии с требованиями действующей нормативной документации. При обработке кузевов необходимо учитывать рекомендации производителя кузевов.

3.16. Обработку комплектующих деталей наркозно-дыхательной и ингаляционной аппаратуры, анестезиологического оборудования, датчиков УЗИ проводят в соответствии с требованиями действующей нормативной документации по режимам, указанным в п. 3.15. Комплектующие детали (эндотрахеальные трубки, трахеотомические канюли, ротоглоточные воздуховоды, лицевые маски, анестезиологические шланги) погружают в раствор средства на время экспозиции. После окончания дезинфекции их извлекают из емкости с раствором и отмывают от остатков средства последовательно в двух порциях стерильной питьевой воды по 5 мин в каждой, затем сушат и хранят в асептических условиях.

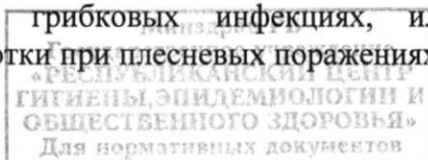
3.17. Генеральную уборку в различных учреждениях проводят по режимам дезинфекции объектов при соответствующих инфекциях (таблица 2).

3.18. На коммунальных, спортивных, культурных, административных объектах, предприятиях общественного питания, продовольственной торговли, промышленных рынках, детских и других учреждениях дезинфекцию проводят в соответствии с режимами, рекомендованными для дезинфекции объектов при бактериальных (кроме туберкулеза) инфекциях.

В пенитенциарных учреждениях дезинфекцию проводят в соответствии с режимами, рекомендованными при туберкулезе.

3.19. Дезинфекцию поверхностей, оборудования, инструментария, воздуха на объектах сферы обслуживания (парикмахерские, салоны красоты, косметические и массажные салоны и т.п.) проводят по режимам при вирусных инфекциях.

3.20. В банях, саунах, бассейнах, аквапарках дезинфекцию проводят в соответствии с режимами, рекомендованными для дезинфекции объектов при грибковых инфекциях, или, при необходимости, по режимам, рекомендованным для обработки при плесневых поражениях.



3.21. Обработку объектов санитарного транспорта и транспорта для перевозки пищевых продуктов проводят способом орошения или протирания в соответствии с требованиями действующей нормативной документации 0,25 и 0,5% растворами средства при времени экспозиции 30 и 15 минут соответственно.

3.22. Дезинфекцию (обезвреживание) медицинских, пищевых и прочих отходов лечебно-профилактических учреждений и организаций, в том числе инфекционных отделений, кожно-венерологических, фтизиатрических и микологических больниц, объектов санитарного транспорта, а также лабораторий, работающих с микроорганизмами 3-4 группами патогенности, и других учреждений производят с учетом требований действующей нормативной документации 0,5 и 1,0% растворами средства при времени экспозиции 30 и 15 минут соответственно.

3.22.1. Использованный перевязочный материал, салфетки, ватные тампоны, белье однократного применения погружают в отдельную емкость с раствором средства. По окончании дезинфекции отходы утилизируют.

3.22.2. Дезинфекцию изделий медицинского назначения однократного применения (в том числе ампул и шприцов после проведения вакцинации) осуществляют в пластмассовых или эмалированных (без повреждения эмали) емкостях, закрывающихся крышками. При проведении дезинфекции изделия полностью погружают в раствор средства. Разъемные изделия погружают в раствор в разобранном виде. Изделия, имеющие замковые части, погружают раскрытыми, предварительно сделав ими в растворе несколько рабочих движений для лучшего проникновения раствора в труднодоступные участки изделий. Во время замачивания (дезинфекционной выдержки) каналы и полости должны быть заполнены (без воздушных пробок) раствором. Толщина слоя раствора над изделиями должна быть не менее 1 см. После окончания дезинфекции изделия извлекают из емкости с раствором и утилизируют.

3.22.3. Контейнеры для сбора и удаления медицинских отходов обрабатывают способом протирания или орошения.

3.22.4. Остатки пищи смешивают с рабочим раствором в соотношении 1:1, выдерживают в течение времени экспозиции.

3.22.5. Жидкие отходы, смывные воды (включая эндоскопические смывные воды), кровь, сыворотку, выделения больного (мокрота, рвотные массы, моча, фекалии и пр.) смешивают с рабочим раствором необходимой для дезинфекции концентрации в соотношении 1 часть отходов на 2 части раствора. Дезинфицирующий раствор заливается непосредственно в емкость или на поверхность, где находится биологический материал. Далее полученная смесь выдерживается согласно используемому режиму обеззараживания. Во время дезинфекции в емкости, последняя должна быть закрыта крышкой. Все работы персоналу проводить в резиновых перчатках, соблюдая противоэпидемические правила.

После окончания дезинфекционной выдержки смесь обеззараженной крови (выделений) и рабочего раствора средства подвергается утилизации как медицинские отходы с учетом требований действующей нормативной документации.

3.22.6. Посуду из-под выделений больного, лабораторную посуду или поверхность, на которой проводили дезинфекцию и сбор обеззараженного биологического материала, обрабатывают 0,5% раствором средства в течение 30 минут способом погружения (посуда) или протирания (поверхности). Затем посуду из-под выделений больного, лабораторную посуду или поверхности споласкивают под проточной водой или протирают чистой ветошью, смоченной водой.

3.23. Кровь со сгустками, донорскую кровь и препараты крови не зараженную, но с истекшим сроком годности допускается дезинфицировать путем смешивания с 0,5% рабочим раствором средства в соотношении 1 часть крови на 2 части раствора. Смесь выдерживают в течение 30 минут и утилизируют с учетом требований действующей нормативной документации.



Таблица 3. Режимы дезинфекции крови и биологических выделений.

Объект обеззараживания	Концентрация рабочего раствора в %	Время обеззараживания (экспозиция) в мин	Способ обеззараживания
Жидкие отходы, смывные воды (включая эндоскопические смывные воды), кровь, сыворотку, выделения больного (мокрота, рвотные массы, моча, фекалии и пр.)	0,5	30	Смешивают с рабочим раствором в соотношении 1 часть отходов на 2 части раствора
Кровь со сгустками, донорскую кровь и препараты крови не зараженную, но с истекшим сроком годности			

3.24. Для обеззараживания поверхностей и объектов в моргах и зданиях патологоанатомических служб, учреждениях судебно-медицинской экспертизы, в колумбариях, крематориях, похоронных бюро и бюро-магазинах, домах траурных обрядов, других зданиях и сооружениях организаций, оказывающих ритуальные и похоронные услуги используются 0,25%-ый раствор с экспозицией 30 минут.

Автокатафалки обрабатывают по режимам обработки санитарного транспорта.

3.25. Профилактическую дезинфекцию на предприятиях фармацевтической и биотехнологической промышленности по производству нестерильных лекарственных средств в помещениях классов чистоты С и D проводят по режимам при бактериальных инфекциях (кроме туберкулеза).

3.26. Для использования в дезковриках используют 1,0% раствор средства. Объем заливаемого раствора средства зависит от размера коврика и указан в инструкции по эксплуатации дезковрика. Смена рабочего раствора зависит от интенсивности использования коврика.

3.27. Твердые игрушки (резиновые, пластмассовые и деревянные), раковины, краны, ручки дверей, горшки моют 0,5% раствором средства «Оксидез». Мягкие игрушки и другие предметы тщательно пылесосят и чистят щетками, смоченными в 0,5% растворе средства. Время экспозиции 30 минут. Игрушки затем споласкивают проточной водой не менее 3 минут и высушивают.

3.28. При применении рабочих растворов средства для дезинфекции мусоропроводов, мусорных баков, мусоровозов и т.п.; накопительных баков автономных туалетов; в дезбарьерах используется 1%-ый раствор средства с экспозицией 15 мин.

3.29. При применении средства в ОЗ фтизиатрического профиля поверхности и оборудования обрабатывают по туберкулоцидному режиму.

#### 4. ПРИМЕНЕНИЕ СРЕДСТВА «ОКСИДЕЗ» ДЛЯ ДЕЗИНФЕКЦИИ ИЗДЕЛИЙ МЕДИЦИНСКОГО НАЗНАЧЕНИЯ, В ТОМ ЧИСЛЕ СОВМЕЩЕННОЙ С ПРЕДСТЕРИЛИЗАЦИОННОЙ ОЧИСТКОЙ

4.1. Режимы дезинфекции различных объектов и поверхностей указаны в таблице 4.




Таблица 4. Режимы дезинфекции рабочими растворами средства «Оксидез».

Режимы обеззараживания поверхностей	Концентрация рабочего раствора в %	Время обеззараживания (экспозиция) в мин	Объекты обеззараживания
Бактерицидный, фунгицидный, вирулицидный	0,5	30	Изделия медицинского назначения из различных материалов
	1,0	15	
Туберкулоцидный,	1,0	45	
	1,5	30	

4.2. Дезинфекцию изделий медицинского назначения (ИМН), в том числе совмещенную с их предстерилизационной очисткой, осуществляют в пластмассовых или эмалированных (без повреждения эмали) емкостях с закрывающимися крышками. Рекомендуются проводить обработку любых ИМН с соблюдением требований действующих ТНПА, а также противоэпидемических мер с использованием средств индивидуальной защиты персонала.

4.3. Изделия медицинского назначения необходимо полностью погружать в рабочий раствор средства сразу же после их применения, обеспечивая незамедлительное удаление с изделий видимых загрязнений с поверхности с помощью тканевых салфеток. И использованные салфетки помещают в отдельную емкость, дезинфицируют (режимы дезинфекции см. п. 3.22), затем утилизируют.

Имеющиеся в изделиях каналы и полости заполняют раствором, избегая образования воздушных пробок. Через каналы поочередно прокачивают раствор средства и продувают воздухом с помощью шприца или иного приспособления. Процедуру повторяют несколько раз до полного удаления биогенных загрязнений.

Разъемные изделия погружают в раствор в разобранном виде. Изделия, имеющие замковые части, погружают раскрытыми, предварительно сделав ими несколько рабочих движений для лучшего проникновения раствора в труднодоступные участки изделий в области замковой части. Толщина слоя средства над изделиями должна быть не менее 1 см.

4.4. После окончания дезинфекционной выдержки изделия извлекают из емкости и отмывают их от остатков средства проточной питьевой водой 1-3 мин, обращая особое внимание на промывание каналов (с помощью шприца или электроотсоса), не допуская попадания пропущенной воды в емкость с отмываемыми изделиями.

4.5. Оттиски, зубопротезные заготовки дезинфицируют путем погружения их в 0,5%-ый рабочий раствор средства на 30 минут. По окончании дезинфекции оттиски и зубопротезные заготовки промывают проточной водой по 3 мин с каждой стороны или погружают в емкость с водой на 3 мин, после чего их подсушивают на воздухе. Средство для обработки слепков используется многократно в течение 15 дней, обрабатывая при этом не более 25 оттисков на 2 л раствора. При появлении первых признаков изменения внешнего вида раствора его следует заменить.

4.6. Отсасывающие системы в стоматологии дезинфицируют, применяя рабочий раствор средства концентрацией 0,5% объемом 1 л, пропуская его через отсасывающую систему установки в течение 2 минут. Затем 0,5% раствор средства оставляют в ней для воздействия на 30 минут (в это время отсасывающую систему не используют). Процедуру осуществляют 1-2 раза в день, в том числе по окончании рабочей смены.

4.7. Механизированным способом обработку ИМН проводят в любых установках типа УЗО, зарегистрированных на территории РБ в установленном порядке.

4.8. Режимы дезинфекции, совмещенной с предстерилизационной очисткой, ИМН указаны в таблице 5.

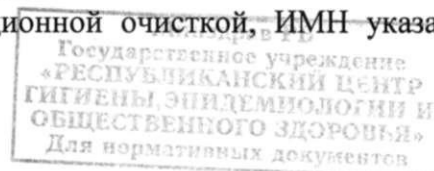


Таблица 5. Проведение дезинфекции ИМН, совмещенной с предстерилизационной очисткой, растворами средства «Оксидез».

Этапы обработки	Концентрация рабочего раствора в %	Время (экспозиция) в мин
Промывание изделий в растворе средства: - бактерицидный, фунгицидный, вирулицидный режимы обработки (ОЗ общего профиля)	0,5	1-3
- туберкулоцидный режим обработки (ОЗ противотуберкулезного профиля)	1,0	
Замачивание изделий в растворе средства: - бактерицидный, фунгицидный, вирулицидный режимы обработки (ОЗ общего профиля)	0,5	30
- туберкулоцидный режим обработки (ОЗ противотуберкулезного профиля)	1,0	45
Мойка изделий в том же растворе: - изделия из металла, стекла - изделия из резины, полимерных материалов	-	30 сек 3
Ополаскивание проточной водой: - изделия из металла, стекла - изделия из резины, полимерных материалов	-	1-3 2-3
Ополаскивание дистиллированной водой: - изделия из металла, стекла - изделия из резины, полимерных материалов	-	30 сек 1
Сушка		До полного высыхания

4.9. Жесткие и гибкие эндоскопы и инструменты к ним после применения у инфекционного больного подвергают процессу дезинфекции (режимы при соответствующей инфекции), в том числе совмещенной с предстерилизационной (окончательной) очисткой, средством «Оксидез». При этом учитывают требования действующей нормативной документации, а также рекомендации производителей эндоскопического оборудования.

Внимание! Разрешается использование растворов средства «Оксидез» для обработки только тех эндоскопов, производитель которых допускает применение для этих целей средств на основе гуанидинов и перекиси водорода.

Таблица 6. Проведение дезинфекции эндоскопического оборудования, совмещенной с предстерилизационной (окончательной) очисткой, растворами средства «Оксидез».

Этапы обработки	Концентрация рабочего раствора в %	Время (экспозиция) в мин
Промывание изделий в растворе средства: - бактерицидный, фунгицидный, вирулицидный режимы обработки (ОЗ общего профиля)	0,5	1-3
- туберкулоцидный режим обработки (ОЗ противотуберкулезного профиля)	1,0	
Замачивание изделий в растворе средства: - эндоскопы жесткие и гибкие и инструменты к эндоскопам	0,5 1,0*	30 45*
Мойка изделий в том же растворе	-	5
Ополаскивание проточной водой	-	5
Ополаскивание дистиллированной водой	-	1
Сушка		До полного высыхания

\*- при туберкулезе.

При использовании средства «Оксидез» особое внимание уделяют процессу предварительной очистки. К обработке оборудования приступают сразу после эндоскопических манипуляций (рекомендуется не допускать подсушивания биологических загрязнений).

После использования эндоскопа и инструментов к нему проводят их предварительную очистку растворами средства:

4.9.1. Видимые загрязнения с наружной поверхности эндоскопа, в том числе с объектива, удаляют тканевой (марлевой) салфеткой, смоченной в растворе средства, в направлении от блока управления к дистальному концу;

4.9.2. Каналы эндоскопа промывают средством согласно инструкции по обработке, предоставляемой производителем эндоскопа. Эндоскоп отключают от источника света и отсоса, и переносят в помещение для обработки, соблюдая противоэпидемические меры;

4.9.3. Инструменты к эндоскопу погружают в емкость со средством, обеспечивая полный контакт средства с ними, очищают их под поверхностью средства при помощи тканевых (марлевых) салфеток, не допуская его разбрызгивания, затем промывают инструменты водой.

4.9.4. Отмыв эндоскопов и инструментов к ним проводят вначале проточной питьевой водой в течение 5 мин, далее дистиллированной водой в течение 1 минуты.

4.10. Перед дальнейшей обработкой эндоскоп подлежит визуальному осмотру и тесту на нарушение герметичности согласно инструкции производителя. Эндоскоп с повреждением наружной поверхности, открывающим внутренние структуры, или с нарушением герметичности не подлежит дальнейшему использованию.

4.11. После предварительной очистки эндоскопы, прошедшие тест на герметичность, и инструменты к ним подвергают дезинфекции, в том числе совмещенной с предстерилизационной (или окончательной) очисткой, с применением растворов средства, если изделия применялись у инфекционного больного.

Если эндоскоп и инструменты к нему применялись не у инфекционного больного, то после процесса предварительной очистки они далее подвергаются предстерилизационной (или окончательной) очистке и затем – дезинфекции высокого уровня (эндоскопы, используемые при нестерильных эндоскопических манипуляциях) или стерилизации (эндоскопы, используемые при стерильных эндоскопических манипуляциях, и инструменты к эндоскопам).

4.12. Механизированную обработку эндоскопов (отечественного и импортного производства) допускается проводить в установках любого типа, зарегистрированных в установленном порядке, в соответствии с инструкцией по использованию установок.

- 4.13. После дезинфекции эндоскоп следует промыть стерильной дистиллированной водой, отвечающей требованиям ФС РБ 42-2619-97, от остатков дезинфицирующего средства согласно инструкциям по применению конкретного дезинфицирующего средства с последующей промывкой 70% этиловым спиртом в соответствии с рекомендациями изготовителя эндоскопов.
- 4.14. После стерилизации раствором химического средства эндоскоп и инструменты к нему должны быть перенесены в стерильную емкость со стерильной дистиллированной водой и отмыты от остатков средства согласно инструкциям по применению конкретного стерилизующего средства, строго соблюдая правила асептики.
- 4.15. При отмывке использованная вода не должна попадать в емкость со стерильной водой.
- 4.16. После отмывки эндоскопа и инструментов к нему их следует высушить.
- 4.17. Обеззараженный эндоскоп и инструменты к нему следует хранить в условиях, исключающих их вторичную контаминацию.
- 4.18. Качество предстерилизационной очистки изделий оценивают согласно действующим ТНПА. Контролю подлежит 1% одновременно обработанных изделий одного наименования (но не менее трех изделий). При выявлении остатков крови вся группа изделий, от которой отбирали изделия для контроля, подлежит повторной обработке до получения отрицательного результата.

## 5. ПРИМЕНЕНИЕ РАБОЧИХ РАСТВОРОВ СРЕДСТВА «ОКСИДЕЗ» ДЛЯ ПРЕДСТЕРИЛИЗАЦИОННОЙ ОЧИСТКИ, НЕ СОВМЕЩЕННОЙ С ДЕЗИНФЕКЦИЕЙ, ИЗДЕЛИЙ МЕДИЦИНСКОГО НАЗНАЧЕНИЯ И ИНСТРУМЕНТОВ К ЭНДСКОПАМ, ПРЕДВАРИТЕЛЬНОЙ, ПРЕДСТЕРИЛИЗАЦИОННОЙ ОЧИСТКИ ЭНДСКОПОВ

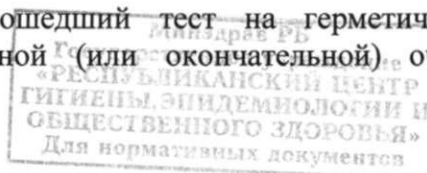
Таблица 7. Предстерилизационная очистка изделий медицинского назначения.

Этапы обработки	Концентрация рабочего раствора в %	Время (экспозиция) в мин
Замачивание изделий в растворе средства	0,1	15
Мойка изделий в том же растворе: - изделий из металла, стекла - изделий из резины, полимерных материалов, а также имеющие каналы и полости - эндоскопы и инструменты к ним	-	30 сек 3 5
Ополаскивание проточной водой: - изделий из металла, стекла - изделий из резины, полимерных материалов, а также имеющие каналы и полости - эндоскопы и инструменты к ним	-	1-3 3 5
Ополаскивание дистиллированной водой: - изделий из металла, стекла - изделий из резины, полимерных материалов, а также имеющие каналы и полости, эндоскопы и инструменты к ним	-	30 сек 1
Сушка		До полного высыхания

5.1. Предстерилизационную очистку, не совмещенную с дезинфекцией, указанных изделий проводят после их дезинфекции и ополаскивания от остатков этого средства питьевой водой в соответствии с Инструкцией по применению данного средства согласно таблице 7.

5.2. Предстерилизационную или окончательную очистку эндоскопов (перед дезинфекцией, дезинфекцией высокого уровня и стерилизацией) и инструментов к ним проводят с учетом требований действующей нормативной документации, а также рекомендаций производителей эндоскопического оборудования.

5.3. После предварительной очистки эндоскопы, прошедший тест на герметичность, и инструменты к нему подвергают предстерилизационной (или окончательной) очистке с



применением растворов средства:

5.3.1. Эндоскоп и инструменты к нему полностью погружают в емкость со средством, обеспечивая его полный контакт с поверхностями изделий. Для удаления воздуха из каналов используют шприц или специальное устройство, прилегающее к эндоскопу.

5.3.2. Внешние поверхности эндоскопа и инструменты к нему очищают под поверхностью средства при помощи тканевых (марлевых) салфеток, не допуская его разбрызгивания. При очистке принадлежностей и инструментов к эндоскопу используют, кроме того, щетки.

5.3.3. Для механической очистки каналов эндоскопов используют специальные щетки, соответствующие диаметрам каналов и их длине; механическую очистку каналов осуществляют согласно инструкции производителя эндоскопов; для промывания каналов эндоскопа и инструментов к нему средством используют шприцы или иные приспособления. Щетки после каждого использования подлежат обработке как инструменты к эндоскопам.

5.3.4. После механической очистки эндоскоп и инструменты к нему переносят в емкость с питьевой водой и отмывают от остатков средства.

5.3.5. Отмыв эндоскопов и инструментов к ним проводят вначале проточной питьевой водой в течение 5 мин, далее дистиллированной водой в течение 1 минуты.

5.3.6. Отмытые эндоскоп и инструменты к нему переносят на чистую простыню для удаления влаги с наружных поверхностей. Влагу из каналов удаляют аспирацией воздуха при помощи шприца или специального устройства.

5.4. Качество предстерилизационной очистки изделий оценивают согласно действующим ТНПА.

**ВНИМАНИЕ!** Рабочие растворы средства для любой обработки различных объектов ручным способом можно применять многократно в течение срока, не превышающего 15 дней, если их внешний вид не изменился. При первых признаках изменения внешнего вида (изменение цвета, помутнение раствора и т.п.) раствор следует заменить. Растворы средства для дезинфекции, совмещенной с предстерилизационной очисткой, изделий механизированным способом в ультразвуковых установках могут быть использованы многократно в течение рабочей смены или рабочего дня, если их внешний вид не изменился. При появлении первых признаков изменения внешнего вида (изменение цвета, помутнение раствора, выпадение осадка и т.п.) раствор необходимо заменить до истечения указанного срока.

## 6. МЕРЫ ПРЕДОСТОРОЖНОСТИ

6.1. При приготовлении рабочих растворов необходимо избегать попадания средства на кожу и в глаза.

6.2. Работу со средством проводить в резиновых перчатках.

6.3. Дезинфекцию поверхностей способом протирания возможно проводить в присутствии людей без средств защиты органов дыхания.

6.4. Обработку поверхностей растворами средства способом орошения проводить в отсутствие пациентов, используя средства защиты органов дыхания. После обработки невентилируемых помещений способом орошения рекомендуется проветривание в течение 15 минут.

6.5. Емкости с раствором средства должны быть закрыты.

6.6. При проведении работ со средством следует строго соблюдать правила личной гигиены. После работы вымыть лицо и руки с мылом.

6.7. Хранить средство следует в местах, недоступных детям, отдельно от пищевых продуктов и лекарственных веществ.

## 7. МЕРЫ ПЕРВОЙ ПОМОЩИ

7.1. При попадании средства в глаза немедленно промыть их проточной водой в течение 10-15 минут, затем закапать сульфацил натрия в виде 30% раствора. При необходимости обратиться к врачу.

7.2. При попадании средства на кожу вымыть ее большим количеством воды.

7.3. При появлении признаков раздражения органов дыхания – вывести пострадавшего на свежий воздух, прополоскать рот водой. При необходимости обратиться к врачу.



7.4. При случайном попадании средства а в желудок необходимо выпить несколько стаканов воды и 10-20 таблеток активированного угля. Рвоту не вызывать! При необходимости обратиться к врачу.

## 8. МЕТОДЫ КОНТРОЛЯ КАЧЕСТВА СРЕДСТВА

### 8.1. Определение внешнего вида, цвета

Внешний вид, цвет определяют визуальным просмотром пробы средства в количестве 20-30 см<sup>3</sup> в стакане В-1 (2)-50 по ГОСТ 25336 на фоне белой бумаги в проходящем или отраженном дневном свете или в свете электрической лампы. Температура испытуемого средства должна быть (18±2)°С.

### 8.2. Определение запаха

Запах средства определяют органолептическим методом при температуре (20±2)°С с использованием полоски плотной бумаги размером 10\*160 мм, смоченной приблизительно на 30 мм погружением в анализируемую жидкость.

### 8.3. Определение плотности средства

Определение плотности средства при 20°С проводят методами, описанными в ГОСТ 18995.1 (раздел 1).

### 8.4. Определение концентрации водородных ионов (рН) средства

Определение рН средства проводят методом, изложенным в ГОСТ 22567.5. Для определения рН средства используют средство без разведения.

### 8.5. Определение массовой доли перекиси водорода.

#### 8.5.1 Оборудование и реактивы.

Колба мерная вместимостью 1000 см<sup>3</sup>. Колба коническая вместимостью 250 см<sup>3</sup>. Бюретка вместимостью 50 см<sup>3</sup>. Пипетки.

Цилиндр вместимостью 50 см<sup>3</sup>.

Кислота серная, водный раствор концентрации 10 масс. %.

Калий марганцовокислый марки хч, водный раствор концентрации с (1/5 KMnO<sub>4</sub>) = 0,1 моль/дм<sup>3</sup> (0,1н).

Весы лабораторные 2-го класса точности.

Часы любого типа.

#### 8.5.2 Проведение анализа

В колбу с притертой пробкой пипеткой берут навеску средства массой 0,9-1,0 г. Результаты взвешивания записывают в граммах до четвертого десятичного знака. К взвешенной навеске прибавляют 25 см<sup>3</sup> раствора серной кислоты. Содержимое колбы титруют раствором марганцовокислого калия до появления не исчезающей светло-розовой окраски в течение 1 минуты.

#### 8.5.3 Обработка результатов.

Массовую долю перекиси водорода X, %, вычисляют по формуле:

$$X = \frac{V1 \cdot 0,0017 \cdot 100}{m}, \quad (1)$$

где 0,0017 — масса перекиси водорода, соответствующая 1 см<sup>3</sup> раствора калия марганцовокислого концентрации точно с (1/5 KMnO<sub>4</sub>) = 0,1 моль/дм<sup>3</sup> (0,1н), г/см<sup>3</sup>;

V1 — объем раствора калия марганцовокислого концентрации точно с (1/5 KMnO<sub>4</sub>) = 0,1 моль/дм<sup>3</sup> (0,1 н), израсходованный на титрование перекиси водорода в анализируемом средстве, см<sup>3</sup>;

m — масса пробы анализируемого средства, г.

За окончательный результат анализа принимают среднее арифметическое двух параллельных определений, абсолютное расхождение между которыми не превышает допускаемое расхождение, равное 0,2% массовых при доверительной вероятности P = 0,95.

Минздрав РБ  
Государственное учреждение  
«РЕСПУБЛИКАНСКИЙ ЦЕНТР  
ГИГИЕНЫ, ЭПИДЕМИОЛОГИИ И  
ОБЩЕСТВЕННОГО ЗДОРОВЬЯ»  
Для нормативных документов

## 8.6. Определение массовой доли полигексаметиленгуанидина гидрохлорида

### 8.6.1. Аппаратура, реактивы и растворы

весы лабораторные по ГОСТ 24104 с наибольшим пределом взвешивания 200 г и максимальной допустимой погрешностью  $\pm 0,75$  мг;  
весы лабораторные по ТНПА с наибольшим пределом взвешивания 1500 г и максимальной допустимой погрешностью  $\pm 100$  мг;  
калориметр фотоэлектрический концентрационный КФК-2МП или любой другой с аналогичными характеристиками;  
секундомер по ТНПА;  
колбы мерные вместимостью 50 мл и 100 мл по ГОСТ 1770;  
стаканы вместимостью 100 мл по ГОСТ 25336;  
пипетки вместимостью 1, 5, 10 мл по ГОСТ 29227;  
палочка стеклянная по ТНПА;  
вода дистиллированная по ГОСТ 6709;  
эозин Н (индикатор) по ТНПА;  
полигексаметиленбигуанидин гидрохлорид по ТНПА;  
алкилдиметилбензиламмоний хлорид, водный раствор с массовой долей 50% по ТНПА;  
блоксополимеры окиси этилена и пропилена по ТНПА;  
пропиленгликоль по ТНПА.

### 8.6.2. Проведение анализа

*Приготовление раствора эозина с массовой долей 0,05%.* 0,05 г индикатора эозина взвешивают с точностью до 0,001 г в стакане вместимостью 100 мл и доводят массу раствора до 100 г с точностью до 0,1 г дистиллированной водой.

*Приготовление раствора сравнения.* В мерную колбу на 50 мл наливают 40 мл дистиллированной воды, добавляют 0,4 мл раствора эозина, перемешивают и доводят до метки дистиллированной водой. Раствор помещают в кювету фотокалориметра с толщиной слоя 50 мм.

*Приготовление эталонных растворов.* В конической колбе вместимостью 100 мл взвешивают с точностью до 0,001 г 1 г полигексаметиленгуанидин гидрохлорида, добавляют 20 мл воды дистиллированной. В ту же колбу добавляют 5,5 г водного раствора алкилбензилдиметиламмоний хлорида с массовой долей 50%. 2,5 г блоксополимеров окиси этилена и пропилена и 2,5 г пропиленгликоля. Взвешивание проводят с точностью до 0,1 г. Перемешивают компоненты до полного растворения и затем доводят массу раствора до 50 г с точностью 0,001 г дистиллированной водой – эталонный раствор №1.

Для приготовления эталонного раствора №2 в конической колбе вместимостью 100 мл взвешивают с точностью до 0,001 г 1,5 г полигексаметиленгуанидин гидрохлорида, затем приготовление ведут таким же образом, как и эталонного раствора №1.

По 1 мл эталонных растворов помещают в мерные колбы вместимостью 100 мл и доводят до метки водой дистиллированной. По 1 мл полученных растворов помещают в мерные колбы вместимостью 100 мл и доводят до метки водой дистиллированной.

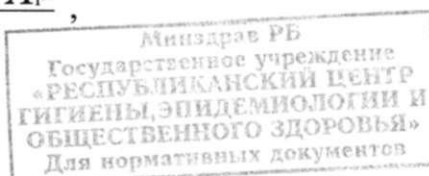
По 1 мл средства помещают в мерную колбу вместимостью 100 мл и доводят до метки водой дистиллированной. 1 мл полученного раствора помещают в мерную колбу 100 мл и доводят до метки водой дистиллированной.

По 5 мл растворов и 5 мл исследуемого раствора помещают в мерные колбы вместимостью 50 мл. Добавляют по 40 мл воды дистиллированной и по 0,4 мл индикатора эозина, доводят до метки водой дистиллированной, перемешивают, через 12 мин помещают в кювету с толщиной слоя 50 мм и определяют оптическую плотность по отношению к раствору сравнения на фотоэлектрокалориметре при длине волны 540 нм, зеленый светофильтр.

### 8.6.3. Обработка результатов.

Массовую долю полигексаметиленгуанидин гидрохлорида (X) в процентах вычисляют по формуле:

$$X = \frac{C_1 + (C_2 - C_1)(A_x - A_1)}{(A_2 - A_1)},$$





где С1 – концентрация полигексаметиленбигуанидин гидрохлорида в эталонном растворе №1, %;

С2 – концентрация полигексаметиленбигуанидин гидрохлорида в эталонном растворе №2, %;

А1 – оптическая плотность эталонного раствора №1;

А2 – оптическая плотность эталонного раствора №2;

Ах – оптическая плотность исследуемого раствора;

За результат анализа принимают среднее арифметическое результатов двух параллельных определений, относительное расхождение между которыми не превышает допустимое расхождение, равное 0,3%.

8.7. Допускается использование другого оборудования, других средств измерений и лабораторной посуды с аналогичными или более высокими метрологическими характеристиками.

Использование других материалов и реактивов разрешается только в том случае, если они по чистоте и качеству не отличаются от указанных в методиках измерений, либо превышают их по качественным показателям.

#### **8.8. Контроль концентраций рабочих растворов с использованием полосок индикаторных.**

Контроль концентраций рабочих растворов средства «Оксидез» осуществляют при помощи полосок индикаторных для экспресс-контроля, выпускаемых по ТУ 2642-048-66948373-2014 в соответствии с инструкцией по применению на вышеуказанные полоски.

## **9. КОНТРОЛЬ ОСТАТОЧНОГО КОЛИЧЕСТВА ДС НА ОБРАБОТАННЫХ ПОВЕРХНОСТЯХ**

9.1. Контроль остаточного количества ДС на обработанных поверхностях основан на определении в контрольном смыве количества неионогенного поверхностно-активного вещества, как вещества обладающего наибольшей адсорбцией с поверхностями.

9.2. Смываемость считают удовлетворительной, если полученный результат не превышает концентрацию 0,1 мг/дм<sup>3</sup>. В случае если остаточное количество НП АВ в пробе превышает указанную величину, необходимо провести процедуру ополаскивания повторно, после чего испытание повторить.

9.3. Аппаратура, реактивы и растворы, подготовка к анализу в соответствии с требованиями СТБ ГОСТ Р 51021-2008 (п.4.1-4.3, исключая п.4.3.4). Контрольный смыв объемом 1 дм<sup>3</sup> упаривают в выпарительной чашке на кипящей водяной бане до объема 50 см<sup>3</sup>. Остаток количественно переносят в мерную колбу 100 см<sup>3</sup>, обмывая всю внутреннюю поверхность чашки несколькими порциями дистиллированной воды, доводят объем раствора до метки и перемешивают. Проведение анализа и обработка результатов в соответствии с требованиями СТБ ГОСТ Р 51021-2008 (п.4.4-4.5).

## **10. ТРАНСПОРТИРОВАНИЕ, ХРАНЕНИЕ, УПАКОВКА**

10.1. Средство «Оксидез» транспортируют всеми видами транспорта в соответствии с правилами перевозки грузов, действующими на этих видах транспорта.

10.2. Средство хранят в закрытом складском помещении при температуре от 0<sup>0</sup>С до плюс 40<sup>0</sup>С (необходимо избегать попадания прямых солнечных лучей). Кратковременное замораживание и последующее размораживание средства не влияет на потребительские свойства средства. Хранить средство в закрытой упаковке производителя отдельно от лекарственных препаратов, продуктов питания, в местах, недоступных детям.

10.3. Средство выпускается в полимерных флаконах и канистрах вместимостью 100, 500, 1000, 5000 мл или в таре большего объема по согласованию с заказчиком.

