

Закрытое акцiонерное общество «Санитарная оборона»

УТВЕРЖДАЮ  
Директор ЗАО «Санитарная оборона»  
\_\_\_\_\_ М.А. Секач  
« 0 » \_\_\_\_\_ 2020 г.



**Инструкция  
по применению мыла жидкого**

**«Скинклин Бодисофт»**

**СТБ 1675-2006**



Минск 2020

# ИНСТРУКЦИЯ

## по применению мыла жидкого «Скинклин Бодисофт»

### 1. Общие сведения.

1.1. Мыло жидкое «Скинклин Бодисофт» (далее – мыло) применяется в организациях здравоохранения, санаториях, пенитенциарных учреждениях, социальных приютах, детских дошкольных и учебных заведениях, на предприятиях пищевой промышленности, общественного питания (в т.ч. комбинатах школьного питания), торговли и других сферах деятельности.

Мыло жидкое «Скинклин Бодисофт» предназначено для:

- гигиенического мытья рук и кожи персонала и пациентов организаций здравоохранения (в т.ч. для гигиенического мытья рук при подготовке хирургов к операции); санаториев, профилакториев, социальных приютов, пенитенциарных учреждений, школьных и дошкольных учреждений

- гигиенической очистки и обработки кожных покровов, принятие ванны и душа персонала и пациентов, а также применимо для мытья волосистой части головы;

- гигиенического ухода за кожей пациентов организаций здравоохранения, в том числе накануне плановой операции и в послеоперационный период;

- гигиенического ухода за лежачими пациентами;

- гигиенической обработки кожных покровов детей с первых дней жизни (0-14 лет);

- санитарной обработки кожных покровов (в т.ч. рук);

- гигиенического мытья рук работниками фармацевтических, пищевых, парфюмерно-косметических производств, общественного питания и торговли, персонала организаций образования (школьных и дошкольных), санаторно-оздоровительных и детских оздоровительных учреждений, объектов социального обеспечения, предприятий коммунально-бытового обслуживания и т.д.;

- мытья кожи рук и тела населением в быту.

1.2. Мыло обладает широким спектром антимикробного действия отношении грамположительной и грамотрицательной бактериальной микрофлоры, обеспечивает антибактериальный (бактерицидный, бактериостатический) эффект;

1.3. Органолептические и физико-химические показатели:

- концентрация водородных ионов (pH) -5,0-8,0;

- внешний вид – однородная однофазная гелеобразная масса без посторонних примесей;

- цвет – от желтого до оранжевого;

- обладает увлажняющими свойствами;

- содержит смягчающие кожу добавки;
- по токсикологическим показателям мыло относится к малоопасным веществам (4-й класс опасности по ГОСТ 12.1.007). Не обладает общетоксическим, кожно-раздражающим и сенсибилизирующим действием.

1.4. Упаковочная тара – полимерные флаконы по 500 мл с помпой и без помпы, полимерные флаконы 1 литр для установки в настенные дозаторы типа УМР-1, ДУ-010, ДУ Санит 010; канистры по 5 литров. Возможна иная тара по согласованию с Заказчиком.

1.5. Срок годности - 3 года с даты изготовления при соблюдении условий транспортирования и хранения.

## **2. Способ применения.**

2.1. Гигиеническое мытье кожи рук и тела: нанести мыло на влажную кожу бесконтактно, посредством локтевого настенного дозатора или иным способом в количестве 1,5-2,0 мл, распределить по всей поверхности кожи, смыть водой. При необходимости повторить.

2.2. Санитарное мытьё кожи рук: нанести мыло на влажную кожу бесконтактно, посредством локтевого настенного дозатора или иным способом в количестве 1,5-2,0 мл, распределить по всей поверхности кожи, смыть водой. Санитарная обработка кожных покровов: нанести мыло на влажную губку, обработать ей кожу в течение 1 мин, затем тщательно смыть водой.

2.3. Правила и последовательность гигиенического мытья кожи рук изложены в приложении.

## **3. Меры предосторожности.**

3.1. Использовать только для наружного применения. Запрещается принимать средство внутрь.

3.2. Запрещается использовать средство по истечении срока годности.

## **4. Меры первой помощи.**

4.1. При проглатывании средства промыть рот водой и затем дать выпить воды. Не вызывать рвоту. При необходимости обратиться за оказанием медицинской помощи.

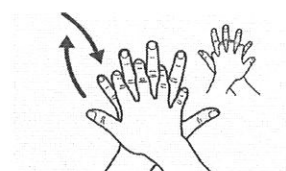
4.2. При контакте средства с глазами: промывать глаза проточной водой не менее 5 мин.

**Правила и последовательность гигиенической обработки (мытья) кожи рук мылом жидким «Скинлайн Бодисофт»**

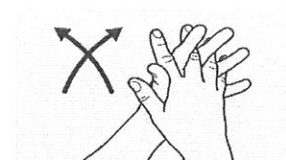
1. Руки смочить водой, намылить и ополоснуть.
2. Взять достаточное количество мыла, чтобы покрыть все поверхности руки.
3. Тереть одну ладонь о другую ладонь возвратно-поступательными движениями.



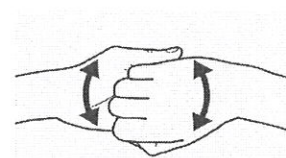
4. Правой ладонью растирать тыльную поверхность левой кисти, переплетая пальцы, поменять руки.



5. Соединить пальцы одной руки в межпальцевых промежутках другой, тереть внутренние поверхности пальцев движениями вверх и вниз.



6. Соединить пальцы в «замок», тыльной стороной согнутых пальцев растирать ладонь другой руки.



7. Охватить основание большого пальца левой кисти между большим и указательным пальцами правой кисти, вращательное трение. Повторить на запястье. Поменять руки.



8. Круговым движением тереть ладонь левой кисти кончиками пальцев правой руки, поменять руки. Ополоснуть руки.



9. Тщательно насухо вытереть руки бумажной салфеткой/полотенцем.

